


---

# ELTERNACCOUNTS ERSTELLEN UND NACHRICHTEN ABRUFEN

FÜR EDUPAGE



# EINLADUNG PER E-MAIL ERHALTEN – LINK ANKLICKEN



E-Mail-Dienst Edupa.

Edupage - Anmelden - Schönen guten Tag, hiermit senden...

Edupage - Anmelden  Posteingang 



E-Mail-Dienst Edupage.org <noreply@mail9.edupage.org>

17:29 (vor 1 Minute)   

 an mich 

Schönen guten Tag,

hiermit senden wir Ihnen die Zugangsdaten für die EduPage Ihrer Schule.

Ihr Benutzername lautet: 

Falls Sie bereits ein Passwort vergeben haben, ignorieren Sie bitte diese E-Mail.

Sollten Sie noch kein Passwort besitzen oder Ihr Passwort vergessen haben, erstellen Sie sich ein neues Passwort unter folgendem Link:

<https://gsincoln.edupage.org/?rp=56edc3c6851c0fda4b2b> 

Mit besten Grüßen

Ihre Schule

-----  
Diese E-Mail wurde aus dem EduPage-Schulsystem aufgrund der Tatsache gesendet, dass die Schule Ihre Email-Adresse im System als Kontakt an Lehrer, Elternteil oder Schüler eingetragen hat.  
Falls diese E-Mails für Sie unerwünscht sind, kontaktieren Sie bitte direkt Ihre Schule.

Schulkontakt: <http://gsincoln.edupage.org/contact/>

Der EduPage-Systembetreiber: <https://www.asc-raabe.de/asc-edupage/>

# PASSWORT ÄNDERN

**EduPage**  
Teachers teach, we do the rest

ANMELDEN

Unten sind die Konten, die mit [redacted] ve  
korrespondierende Konto ausführen wollen

**Vater Mustermann**  
[redacted] · Persönliches Konto

Passwort ändern

**Passwort-Wiederherstellung**  
[redacted]

Ihr neues Passwort :

.....

Passwort wiederholen:

.....

Passwortstärke: Stark

- ✓ Mindestens 8 Zeichen
- ✓ Kleinbuchstabe
- ✓ Großbuchstabe
- ✓ Zahl
- ✓ Sonderzeichen
- ✓ Passwörter stimmen überein

Passwort ändern Schließen

**Passwort-Wiederherstellung**  
[redacted]

✓ Passwort wurde geändert.

Anmelden Schließen

Sie werden sofort aufgefordert das Passwort zu ändern, geben Sie ein neues Passwort ein und bestätigen es mit „Passwort ändern“. Jetzt können Sie sich anmelden.

## SO KÖNNEN SIE SICH ZUKÜNFTIG ANMELDEN:

<https://gslincoln.edupage.org/login/>



**E**  
Grundschule an  
der Lincolnstraße

Benutzername:

Passwort:

[Benutzernamen oder Passwort vergessen](#)

**ANMELDEN**

# HERZLICH WILLKOMMEN BEI EDUPAGE!

Navigation bar with icons for chat, mail, and help. The user is logged in as "Vater Mustermann". A red arrow points to the user name.

Main dashboard interface showing a navigation menu on the left, a calendar for Monday 22.11., and a grid of service tiles.

**Startseite**

- Benachrichtigungen
- Klassenbuch
- Bewertung
- Lehrstoff
- Ergebnisse
- Unterricht
- Kommunikation

**Stundenplan montag 22.11.**

1	2	3	4	5	6	7	8
08:00 - 08:45	09:00 - 09:45	10:00 - 10:45	11:00 - 11:45	12:00 - 12:45	13:00 - 13:45	14:00 - 14:45	15:00 - 15:45

hurra Wochenende

Hallo Vater  
wenn Sie Hilfe benötigen:  
Mehr über EduPage erfahren

**Nachrichten**  
Keine neuen Nachrichten

**Klassenbuch**

**Bewertung**

**Lehrstoff**

**Aufgaben**

**Ergebnisse**

**Stundenplan**

**Vertretung**

**Anwesenheit**

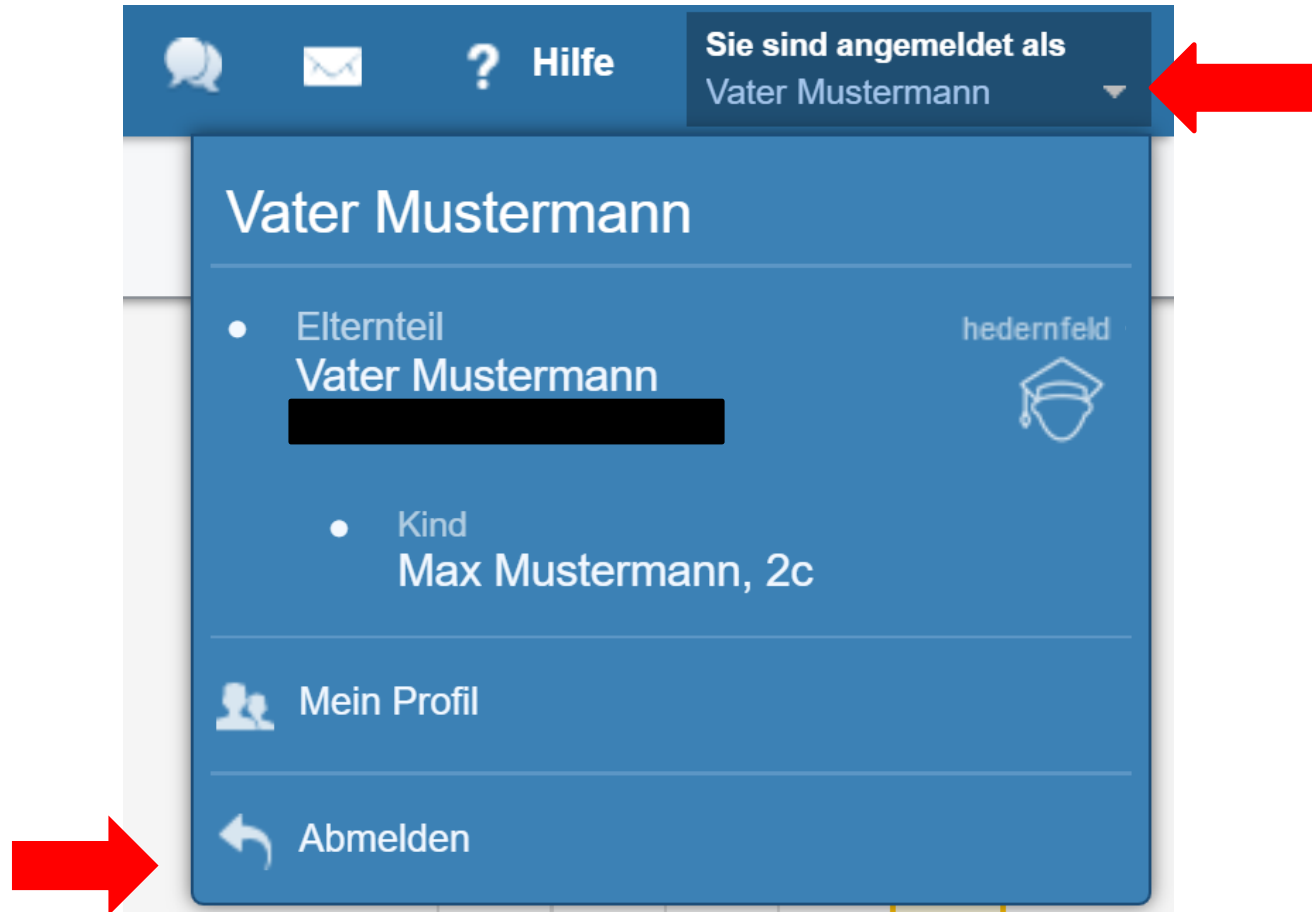
**Anmeldungen**

**Anträge**

**Zahlungen**

Startansicht

# OBEN RECHTS KÖNNEN SIE SICH AUCH WIEDER ABMELDEN



The image shows a user interface for a parent portal. At the top right, a blue bar contains the text "Sie sind angemeldet als Vater Mustermann" with a small downward arrow. A red arrow points to this text. Below this bar, a dropdown menu is open, displaying the name "Vater Mustermann" and a list of roles: "Elternteil Vater Mustermann" (with a redacted name) and "Kind Max Mustermann, 2c". At the bottom of the dropdown menu, there are two options: "Mein Profil" and "Abmelden". A red arrow points to the "Abmelden" option.

Sie sind angemeldet als Vater Mustermann

Vater Mustermann

- Elternteil Vater Mustermann [REDACTED]
- Kind Max Mustermann, 2c

Mein Profil

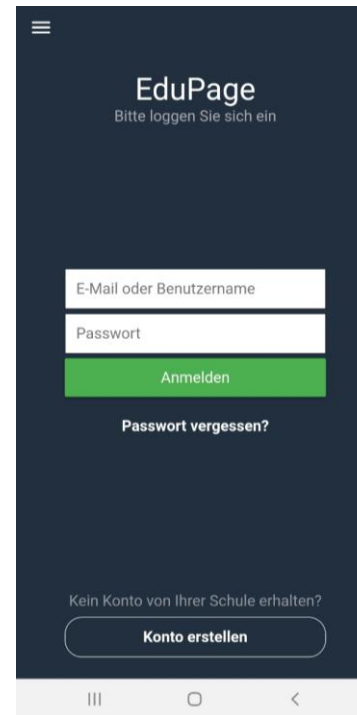

Abmelden

# ES BESTEHT DIE MÖGLICHKEIT DIE APPLIKATION VON EDUPAGE AUF DEM HANDY EINZURICHTEN

1. Gehen Sie dazu in Ihren App-Store/Play-Store und installieren Sie sich die App: EduPage

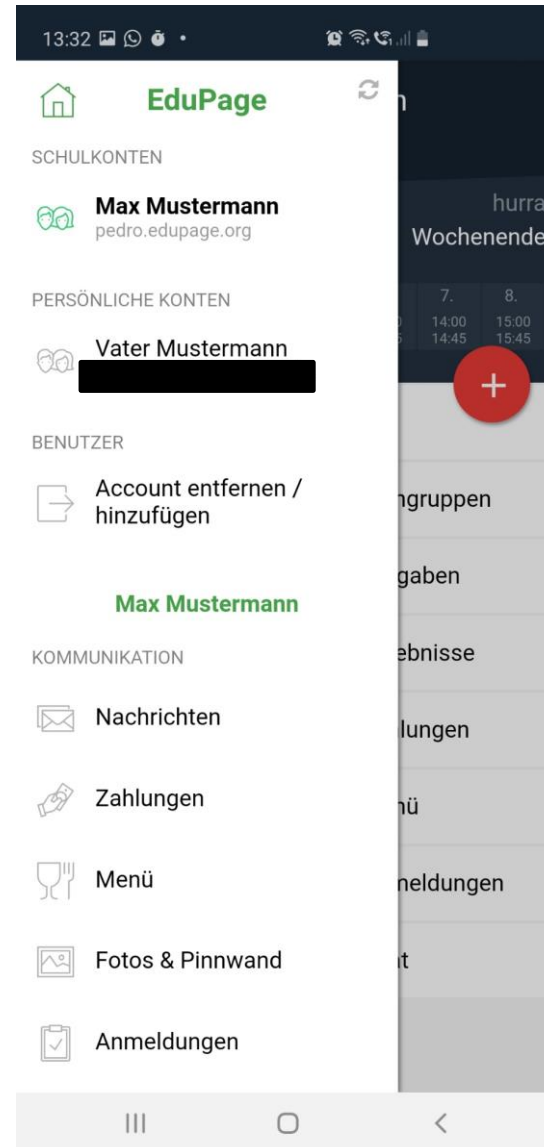
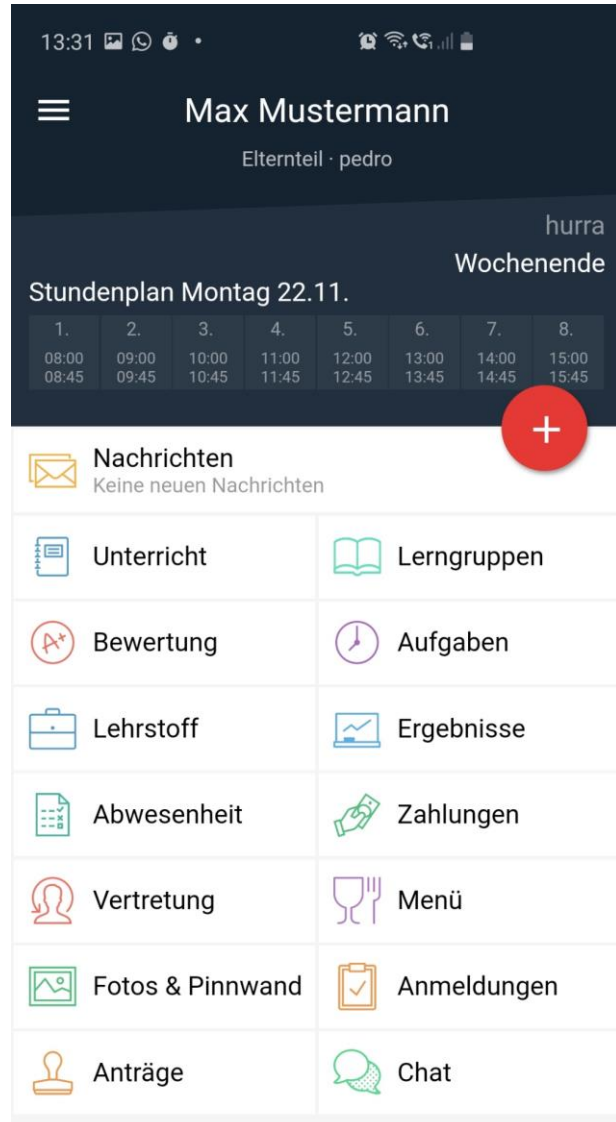


2. Nach der Installation können Sie die App öffnen und ihre Benutzerdaten eingeben (Email und Passwort)



# NUN KÖNNEN SIE EDUPAGE ÜBER DAS HANDY NUTZEN


Startansicht





# AKTUELL VERWENDEN WIR NUR DIE NACHRICHTENFUNKTION IM FALLE EINER NEUEN NACHRICHT WERDEN SIE WIE FOLGT INFORMIERT:

## App-Nutzer



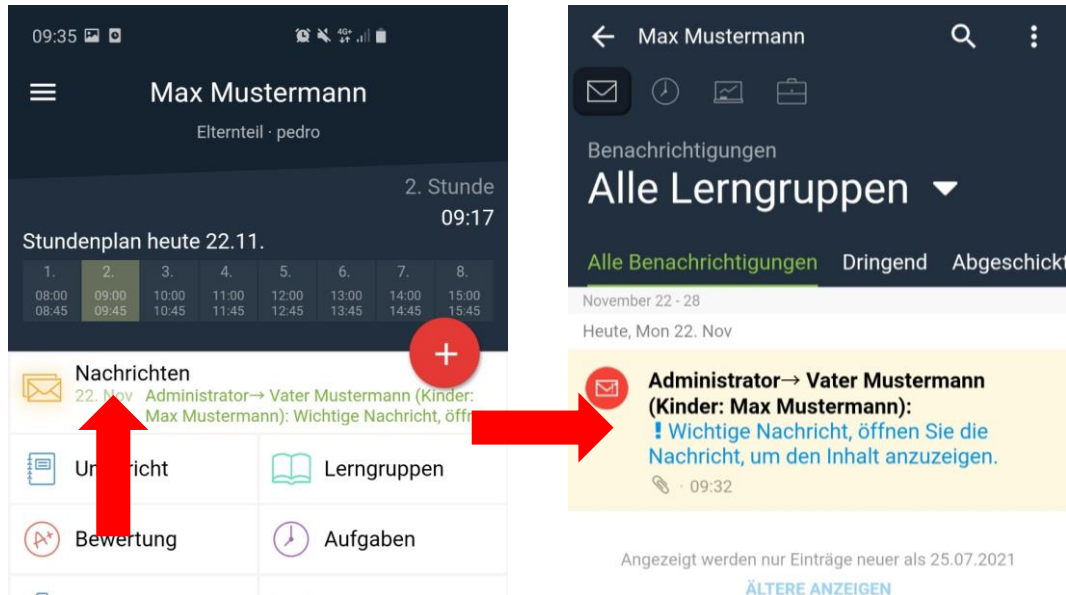
## Browser-Nutzer:

Sie erhalten eine E-Mail mit der Information, dass eine neue Nachricht eingetroffen ist.

The screenshot shows an email notification from EduPage. The header includes the subject "EduPage - new message", a dropdown arrow, and the sender "E-Mail-Dienst Edupage.org" with a plus icon. On the right, there are icons for printing, saving, and a star, along with the text "Vollansicht" and the timestamp "22.11.2021 um 14:08 Uhr". The main body of the email starts with "[Wichtig]" and a message from the system administrator. It includes two links: <https://pedro.edupage.org/> and <https://mobile.edupage.org/>. The email concludes with a note that it was automatically generated and should not be answered.

# AKTUELL VERWENDEN WIR NUR DIE NACHRICHTENFUNKTION. IM FALLE EINER NEUEN NACHRICHT WERDEN SIE WIE FOLGT INFORMIERT:

## App-Nutzer



## Browser-Nutzer:

Gehen Sie auf die Seite: [pedro.edupage.org](https://pedro.edupage.org), melden Sie sich an, und klicken Sie auf das Feld Nachrichten.

