

Startbildschirm

Start

Sie sind angemeldet als

Startseite

Stundenplan heute 26.07.

1	2	3	4	5	6
Sm/In 4c/4a, 4b, 4c 08:00 - 08:45	Mu 4c 08:45 - 09:30	D 4c 09:50 - 10:35	Hsu 4c 10:35 - 11:20	Hsu 4c 11:35 - 12:20	M 4c 12:20 - 13:05

3. Stunde
15:56

Geben Sie ein, was Sie hinzufügen wollen

Nachrichten

angenommen - Entschuldigte Stunden
Administrator → Gesamte Schule:
! Wichtige Nachricht, öffnen Sie die Nachricht, um den Inhalt anzuzeigen.
Wandertag · 4a, 4b, 4c · Abschlussfahrt der 4. Klassen ins Legoland
14.07.2022 · 08:00 - 17:30

Klassenbuch

Bewertung

Lehrstoff

Aufgaben

Ergebnisse

Stundenplan
Sm/In, Mu, D, Hsu, Hsu, M

Vertretung

Anwesenheit

Anmeldungen

Anträge

Zahlungen

Fotos

Pinnwand
Keine neuen Nachrichten

Live Lessons

<https://gslincoln.edupage.org/timeline/>

Nachricht schreiben

Klicken Sie auf „Benachrichtigung“.

The screenshot shows the Edupage interface with a notification in the 'Nachrichten' section. The notification text is as follows:

angenommen - Entschuldigte Stunden
Administrator → Gesamte Schule:
! Wichtige Nachricht, öffnen Sie die Nachricht, um den Inhalt anzuzeigen.
Wandertag · **4a, 4b, 4c** · Abschlussfahrt der 4. Klassen ins Legoland
14.07.2022 · 08:00 - 17:30

The interface also displays a daily schedule for 26.07. with the following periods:

1	2	3	4	5	6
Sm/In 4c/4a, 4b, 4c 08:00 - 08:45	Mu 4c 08:45 - 09:30	D 4c 09:50 - 10:35	Hsu 4c 10:35 - 11:20	Hsu 4c 11:35 - 12:20	M 4c 12:20 - 13:05

The left sidebar contains the following menu items: Startseite, Benachrichtigung..., Klassenbuch, Bewertung, Lehrstoff, Ergebnisse, Unterricht, and Kommunikation. The 'Benachrichtigung...' item is circled in red, and a red arrow points from the callout box to it.

The bottom of the page shows the URL: <https://gslincoln.edupage.org/timeline/>

Nachricht schreiben

The screenshot shows a web interface for school communication. On the left is a navigation menu with items like 'Startseite', 'Benachrichtig...', 'Klassenbuch', 'Bewertung', 'Lehrstoff', 'Ergebnisse', 'Unterricht', and 'Kommunikation'. The main area is titled 'Alle Nachrichten' with a search bar and a date filter for 'Juli 25 - 31'. A message from the 'Administrator' is visible, dated 'Montag 25.07.' at 14:38. The message text is: 'Administrator → Gesamte Schule: Liebe Eltern, im Anhang finden Sie unseren Abschlusselfterbrief. Herzliche Grüße Bettina Knappe und Martina Heindl. Sie haben die Nachricht gelesen am 25.07.2022 15:33. Elternbrief Schuljahresende 22neu'. Below the message is a red plus icon in a circle, highlighted by a red arrow and a yellow box with the text 'Klicken Sie auf das rote Plus.' To the right is a calendar for July 2022, with the 26th highlighted in yellow.

Start

Startseite

Benachrichtig...

Klassenbuch

Bewertung

Lehrstoff

Ergebnisse

Unterricht

Kommunikation

Alle Nachrichten

Prüfungen & Hausübungen

Unterrichtete Stunden

Antworten

Pinnwand

Fotos

Wichtig

Von mir erstellte Einträge

gesuchter Text

ERLEDIGTE ANZEIGEN

Alle Nachrichten

Was ist neu? Welche Aufgaben?

Juli 25 - 31

Dienstag 26.07.

14:38 **Administrator → Gesamte Schule:** Liebe Eltern, im Anhang finden Sie unseren Abschlusselfterbrief. Herzliche Grüße Bettina Knappe und Martina Heindl
✔ Sie haben die Nachricht gelesen am 25.07.2022 15:33
[Elternbrief Schuljahresende 22neu](#)
likes: 1

Juli 18 - 24

Juli 11 - 17

Juli 04 - 10

Sonntag 10.07.

16:41 **Wandertag · 4a, 4b, 4c · Abschlussfahrt der 4. Klassen ins Legoland**
14.07.2022 · 08:00 - 17:30

Angezeigt werden nur Einträge neuer als 25.06.2022

Juli 2022

MO	DI	MI	DO	FR	SA	SO
				1	2	3
4	5	6	7	8	9	10
11	12	13	14	15	16	17
18	19	20	21	22	23	24
25	26	27	28	29	30	31

Klicken Sie auf das rote Plus.

Nachricht schreiben

The screenshot shows a software interface with a dark blue header and a light blue sidebar. The main content area is white. A red circle highlights the 'Nachricht senden' button in the 'BENACHRICHTIGUNGEN' section. A yellow callout box with a red arrow points to this button, containing the text 'Klicken Sie auf „Nachricht senden“'. The sidebar contains a list of navigation items, and the main area is divided into sections for 'Beliebte Aktionen', 'BENACHRICHTIGUNGEN', 'ABWESENHEITEN UND KLASSENBUCH', and 'KOMMUNIKATION'. The right sidebar shows a 'ERLEDIGTE ANZEIGEN' section with a red speech bubble icon.

Start

Alle wichtigen Funktionen im Überblick:

Startseite

Benachrichtig...

Klassenbuch

Bewertung

Lehrstoff

Ergebnisse

Unterricht

Kommunikation

Mobile App

Beliebte Aktionen

Stundenplan & Vertretung

Noten und Bewertungen

Abwesenheit

Stoffverteilungsplan

Hausübungen, Prüfungen, Tests

Kommunikation

BENACHRICHTIGUNGEN

Nachricht senden

ABWESENHEITEN UND KLASSENBUCH

Abwesenheitsnotiz hinzufügen

KOMMUNIKATION

Chat

Antrag

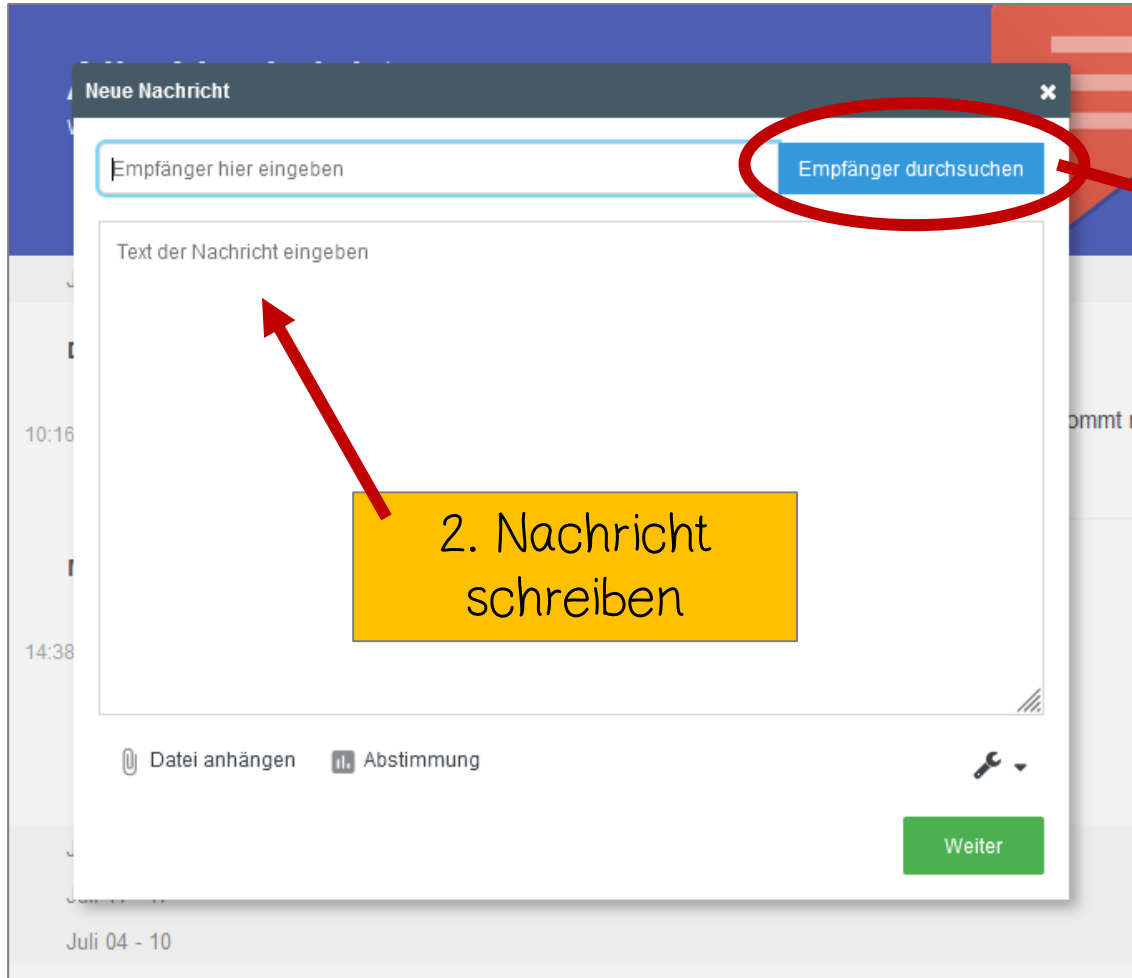
Kantinenbestellung abrechnen

ERLEDIGTE ANZEIGEN

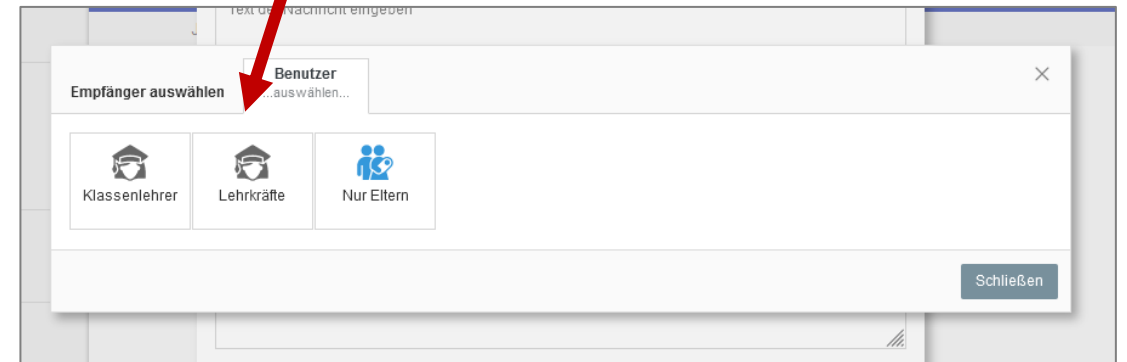
traud, Simon kommt morgen in

ie unseren
indl

Nachricht schreiben




1. Empfänger wählen



Kalender

The screenshot shows a school management system interface. At the top, there is a blue header with a 'Start' button and a notification icon. Below the header, there is a navigation sidebar on the left with a star icon for 'Startseite' and several menu items: 'Benachrichtig...', 'Klassenbuch', 'Bewertung', 'Lehrstoff', 'Ergebnisse', 'Unterricht', and 'Kommunikation'. The main content area is a grid of icons for various functions: 'Lehrstoff', 'Aufgaben', 'Ergebnisse', 'Stundenplan', 'Vertretung', 'Anwesenheit', 'Anmeldungen', 'Anträge', 'Zahlungen', 'Fotos', 'Pinnwand', and 'Live Lessons'. A notification banner at the top of the main area reads: 'Administrator - Gesamte Schule. ! Wichtige Nachricht, öffnen Sie die Nachricht, um den Inhalt anzuzeigen. Wandertag - 4a, 4b, 4c - Abschlussfahrt der 4. Klassen ins Legoland 14.07.2022 - 08:00 - 17:30'. At the bottom, there is a calendar view titled 'Bevorstehend' with a 'VERWALTEN' button. The calendar shows dates from Monday 25.07. to Sunday 07.08., with a highlighted date 'Die 26.07.' and a red box containing the text '1a, 1b, 1c, 2a, 2b, 2c, 3a, 3b...'.

Den Kalender finden Sie auf der Startseite ganz unten. Scrollen Sie dazu runter.



Stundenplan

Den Stundenplan finden Sie entweder bei „Unterricht“ – „Stundenplan“ oder... →

... direkt bei „Stundenplan“.

The screenshot shows a school management system interface. At the top, there is a navigation bar with 'Start' and 'Startseite'. Below this, there is a section for 'Stundenplan heute 26.07.' with a grid showing the timetable for the day. The grid has columns for periods 1 to 6 and rows for subjects: Sm/In, Mu, D, Hsu, Hsu, M. The current time is 05:05, and it is the 3rd hour.

The main content area is divided into several sections. On the left, there is a sidebar with icons for 'Benachrichtig...', 'Klassenbuch', 'Bewertung', 'Lehrstoff', 'Ergebnisse', 'Unterricht', and 'Kommunikation'. The 'Unterricht' icon is highlighted with a red circle, and a red arrow points from the text box on the left to it.

In the main content area, there is a section for 'angenommen - Entschuldigte Stunden' with a message from the Administrator. Below this, there are several tiles: 'Lehrstoff', 'Aufgaben', 'Ergebnisse', 'Stundenplan', 'Vertretung', and 'Anwesenheit'. The 'Stundenplan' tile is highlighted with a red circle, and a red arrow points from the text box on the left to it.

1	2	3	4	5	6
Sm/In 4c/4a, 4b, 4c 08:00 - 08:45	Mu 4c 08:45 - 09:30	D 4c 09:50 - 10:35	Hsu 4c 10:35 - 11:20	Hsu 4c 11:35 - 12:20	M 4c 12:20 - 13:05

Stundenplan

Start
?

MEIN STUNDENPLAN

Jonathan

Grundschule an der Lincolnstraße, Lincolnstraße 62, 81549 München

	Mo	Di	Mi	Do	Fr	
1. <small>8:00 - 8:45</small>	D <small>EW</small>	<small>Swm Klasse</small> Smw <small>EW</small>	<small>InfFo/Swm Klasse</small> IntFö <small>KR</small>	Smw <small>EW</small>	M <small>EW</small>	D <small>EW</small>
2. <small>8:45 - 9:30</small>	K <small>K4c</small> <small>KB</small>	Mu <small>PG</small>	Smw <small>EW</small>	D <small>EW</small>	M <small>EW</small>	
3. <small>9:50 - 10:35</small>	M <small>EW</small>	D <small>EW</small>	K <small>KB</small> <small>K4c</small>	BFU <small>Gruppe 2</small> <small>KR</small>	Mu <small>PG</small>	
4. <small>10:35 - 11:20</small>	HSU <small>EW</small>	HSU <small>EW</small>	K <small>KB</small>	FF <small>Gruppe 2</small> <small>KR</small>	E <small>PG</small>	
5. <small>11:35 - 12:20</small>	D <small>EW</small>	HSU <small>EW</small>	D <small>EW</small>	WG <small>DM</small>	E <small>PG</small>	
6. <small>12:20 - 13:05</small>	Ku <small>EW</small>	M <small>EW</small>	D+ <small>KR</small>	WG <small>DM</small>		
7. <small>14:15 - 15:00</small>						
8. <small>15:00 - 15:45</small>						

Gültigkeit: 27.01.2022-29.07.2022
aSc Stundenpläne online

- ★ Startseite
- ✉ Benachrichtig...
- 📖 Klassenbuch
- 📊 Bewertung
- 📚 Lehrstoff
- 📈 Ergebnisse
- 📖 Unterricht >
- 🗨️ Kommunikation >

Krankmeldungen / Entschuldigungen

Sie können Ihr Kind entweder bei „Unterricht“ – „Schüler-Abwesenheit“ oder... →

... direkt bei „Anwesenheit“ entschuldigen. →

The screenshot displays a school management system interface. At the top, there is a 'Start' button and a 'Startseite' section. Below this, a 'Stundenplan heute 26.07.' is shown with a grid of lessons for periods 1 through 6. The lessons are: 1. Sm/In (4c/4a, 4b, 4c) from 08:00 - 08:45; 2. Mu (4c) from 08:45 - 09:30; 3. D (4c) from 09:50 - 10:35; 4. Hsu (4c) from 10:35 - 11:20; 5. Hsu (4c) from 11:35 - 12:20; 6. M (4c) from 12:20 - 13:05. The current time is 05:05 on the 3rd hour.

On the left, a navigation menu includes: Benachrichtig..., Klassenbuch, Bewertung, Lehrstoff, Ergebnisse, Unterricht, and Kommunikation. The 'Unterricht' menu item is highlighted, and a sub-menu is open showing: Stundenplan, Vertretung, and Schüler-Abwesenheit. The 'Schüler-Abwesenheit' icon is circled in red.

In the main content area, there is a notification: 'angenommen - Entschuldigte Stunden Administrator → Gesamte Schule: ! Wichtige Nachricht, öffnen Sie die Nachricht, um den Inhalt anzuzeigen. Wandertag · 4a, 4b, 4c · Abschlussfahrt der 4. Klassen ins Legoland 14.07.2022 · 08:00 - 17:30'.

At the bottom, there are several icons for 'Lehrstoff', 'Aufgaben', 'Vertretung', 'Klassenbuch', 'Bewertung', 'Ergebnisse', and 'Anwesenheit'. The 'Anwesenheit' icon is circled in red.

Krankmeldungen / Entschuldigungen

The screenshot shows a sidebar with navigation options: Start, Startseite, Benachrichtig..., Klassenbuch, Bewertung, Lehrstoff, Ergebnisse, Unterricht, and Kommunikation. The main area displays 'Abwesenheit von Schüler*in' with a table for Jonathan. A red circle highlights the green '+' button labeled 'Abwesenheitsnotiz hinzufügen'.

Jonathan	Entschuldigungen	1	2	3	4	5	6	7	8
26.07.2022	Di								

1. Fügen Sie eine neue Abwesenheitsnotiz hinzu.

The top screenshot shows the 'Abwesenheitsnotiz (Elternteil)' form with a date selection calendar for July and August 2022. The date 26.07.2022 is selected. The bottom screenshot shows the same form with the text 'Jonathan ist heute leider krank.' entered in the 'Abwesenheitsgrund' field. The 'OK' button is highlighted in green.

2. Wählen Sie Datum und Stunden aus.

3. Hinterlassen Sie eine kurze Notiz.

4. Auf „Ok“ klicken.

Zahlungen




Eine Zahlungsübersicht finden sie entweder unter „Kommunikation“ – „Zahlungen“ ...

Oder direkt unter „Zahlungen“.


The screenshot shows a school management system interface. At the top, there is a 'Start' button and a 'Startseite' section. Below this is a 'Stundenplan heute 26.07.' section with a grid of classes: 1 Sm/In (4c/4a, 4b, 4c), 2 Mu (4c), 3 D (4c), 4 Hsu (4c), 5 Hsu (4c), and 6 M (4c). A search bar is present below the schedule. On the left, a navigation menu lists: Benachrichtig..., Klassenbuch, Bewertung, Lehrstoff, Ergebnisse, Unterricht, and Kommunikation. The 'Kommunikation' menu item is expanded, showing sub-items: Pinnwand, Zahlungen, Umfragen, Sprechstunden, and Anmeldungen. The 'Zahlungen' icon is circled in red. The main dashboard area contains a notification: 'Wichtige Nachricht, öffnen Sie die Nachricht, um den Inhalt anzuzeigen. Wandertag · 4a, 4b, 4c · Abschlussfahrt der 4. Klassen ins Legoland 14.07.2022 · 08:00 - 17:30'. Below the notification is a grid of icons for: Lehrstoff, Aufgaben, Vertretung, Anträge, and a 'Zahlungen' icon circled in red. On the right side, there are vertical panels for: Klassenbuch, Bewertung (A+), Ergebnisse, Anwesenheit, and Zahlungen.

Zahlungen


Start

Zahlungsverwaltung  2021/2022  Drucken  Zahlungseinstellungen

Bankkonten der Schule (Gebühren)

IBAN: 

Muss bezahlt werden Dieser Monat (mehr): 0.00

Zahlungsplan	Fälligkeit	Betrag	Bezahlt
alle			
Kinder- und Jugendfarm und Lesung(Kinder- und J.farm Lesung)	22.3.2022	7.00	7.00
Summe:		7.00	7.00  Anderen Betrag bezahlen

Lehrkräfte (Gebühren)

Lehrer haben noch keine Gebühren und Zahlungen veröffentlicht.

Zahlungen

Datum des Eingangs	Zusammen	Betrag	Zahlungsplan
29.05.2022	7.00	7.00	Kinder- und Jugendfarm und Lesung Details
Summe:	7.00		

Schule fügte zuletzt Zahlungen am 25.07.2022 8:31 hinzu

Hier sehen Sie die IBAN. Den Namen (Begünstigter) sehen Sie nur in der App.

Sie sehen hier, welche Zahlungen zu tätigen sind.